

काशी हिन्दू
विश्वविद्यालय



BANARAS HINDU
UNIVERSITY


ट्रौमा सेंटर एवं सुपरस्पेशियलटी हॉस्पिटल
चिकित्सा विज्ञान संस्थान
Trauma Centre & Superspecialty Hospital
Institute of Medical Sciences

An Institution of National Importance established by an Act of Parliament

No. IMS-TC/2017-18/673

The Director

Institute of Medical Sciences
Banaras Hindu University



12 February 2018


Sub: Census report of Trauma Centre for the month of January 2018

Dear Sir,

I am enclosing herewith the census report of Trauma Centre for the month of January 2018 for necessary action at your end.

Thanking you,

Yours faithfully,



Professor -In-Charge
Trauma Centre

Encl: as above

. SO (East) SKB
14/2 ↓



Varanasi- 221005, UP, INDIA
Mob: +91 9415203087, Fax: 0542-2368712
Office. Tel: 0542-2366444;
E: osdtraumabh@bhu@gmail.com,
W: www.ims.bhu.nic.in/ims

Mr. Bose, pls.

15/2

Trauma Centre & Superspeciality Hospital				
January 2018		OPD		
Date	ORTHO OPD	PLASTIC OPD	GENERAL SURGERY	TOTAL
01.01.2018	200	0	0	200
02.01.2018	423	64	0	487
03.01.2018	255	91	21	367
04.01.2018	220	55	12	287
05.01.2018	180	0	0	180
06.01.2018	277	62	25	364
07.01.2018	0	0	0	0
08.01.2018	393	0	0	393
09.01.2018	456	76	0	532
10.01.2018	252	88	43	383
11.01.2018	240	68	14	322
12.01.2018	195	0	0	195
13.01.2018	319	49	11	379
14.01.2018	0	0	0	0
15.01.2018	226	0	0	226
16.01.2018	396	77	0	473
17.01.2018	223	82	24	329
18.01.2018	259	54	13	326
19.01.2018	252	0	0	252
20.01.2018	334	72	24	430
21.01.2018	0	0	0	0
22.01.2018	0	0	0	0
23.01.2018	554	79	0	633
24.01.2018	317	101	18	436
25.01.2018	280	83	17	380
26.01.2018	0	0	0	0
27.01.2018	380	60	17	457
28.01.2018	0	0	0	0
29.01.2018	440	0	0	440
30.01.2018	578	66	0	644
31.01.2018	306	76	18	400
TOTAL	7955	1303	257	9515

Trauma Centre & Superspeciality Hospital

January 2018

No of Patients Coming to Triage

Date	POLY TRAUMA	NEURO	ORTHO	TRAUMA SURGERY	PLASTIC	OFMS	LAMA	DEATH	OTHER	TOTAL
01.01.2018	24	13	12	0	0	4	0	0	0	53
02.01.2018	21	6	18	2	1	0	0	0	0	48
03.01.2018	7	9	4	6	1	0	0	0	1	28
04.01.2018	12	9	6	0	0	0	2	0	0	29
05.01.2018	17	3	13	0	2	1	2	0	0	38
06.01.2018	15	10	5	3	0	0	0	0	1	34
07.01.2018	23	20	16	3	3	0	1	0	0	66
08.01.2018	13	12	10	2	2	0	0	2	0	41
09.01.2018	13	20	6	1	2	0	1	0	0	43
10.01.2018	14	11	14	3	0	1	0	0	1	44
11.01.2018	11	8	10	2	4	0	0	0	0	35
12.01.2018	12	9	18	1	3	0	0	1	0	44
13.01.2018	23	11	9	0	0	3	2	0	1	49
14.01.2018	22	11	17	2	0	1	1	1	1	56
15.01.2018	22	12	7	2	2	0	1	0	0	46
16.01.2018	11	8	15	2	1	0	1	0	0	38
17.01.2018	23	10	12	0	1	0	0	1	0	47
18.01.2018	21	12	23	2	0	0	0	1	1	60
19.01.2018	14	15	14	2	1	1	0	0	0	47
20.01.2018	16	8	21	5	1	1	2	0	0	54
21.01.2018	19	5	9	3	0	1	0	0	0	37
22.01.2018	25	16	23	2	1	0	0	0	0	67
23.01.2018	25	12	19	7	1	0	0	2	2	68
24.01.2018	20	11	11	0	5	0	0	0	0	47
25.01.2018	13	17	19	2	2	0	0	0	0	53
26.01.2018	24	9	23	3	0	1	3	2	0	65
27.01.2018	19	5	13	2	2	1	1	0	1	44
28.01.2018	25	13	23	7	1	0	0	2	1	72
29.01.2018	17	9	14	2	0	0	1	1	0	44
30.01.2018	18	9	12	0	3	1	1	2	0	46
31.01.2018	15	12	12	2	4	1	1	1	0	48
TOTAL	554	335	428	68	43	17	20	16	10	1491

**TRAUMA CENTRE & SUPERSPECIALITY HOSPITAL IMS BHU INPATIENT DATA ON
NEURO SURGERY WARD**

January 2018							
NEURO SURGERY WARD							
TOTAL BEDS	68						
DATE	ADMITTED PATIENTS	ADMISSIONS	TRANSFER IN	TRANSFER OUT	DISCHARGED PATIENTS	LAMA	DEATH
01.01.2018	64	3	2	2	6	0	0
02.01.2018	61	4	10	1	7	1	1
03.01.2018	65	1	3	0	8	1	0
04.01.2018	60	2	9	0	5	1	0
05.01.2018	66	3	2	0	4	0	1
06.01.2018	66	5	3	0	6	0	1
07.01.2018	67	2	7	2	6	0	1
08.01.2018	67	2	4	1	10	1	0
09.01.2018	61	0	8	1	3	0	0
10.01.2018	65	1	4	0	5	1	0
11.01.2018	64	2	5	0	9	0	0
12.01.2018	63	2	4	0	8	0	0
13.01.2018	60	2	4	1	4	0	0
14.01.2018	60	3	2	0	12	0	0
15.01.2018	53	1	18	4	6	0	0
16.01.2018	63	3	4	1	8	1	0
17.01.2018	60	4	5	1	5	0	0
18.01.2018	63	3	3	2	3	0	0
19.01.2018	64	4	6	0	7	0	0
20.01.2018	67	0	2	0	2	0	1
21.01.2018	67	3	8	1	11	0	0
22.01.2018	66	1	5	0	8	0	0
23.01.2018	64	3	7	0	6	1	1
24.01.2018	66	1	9	1	7	0	1
25.01.2018	67	1	7	1	13	0	2
26.01.2018	59	0	6	0	4	0	0
27.01.2018	61	3	6	2	7	1	4
28.01.2018	56	1	8	1	9	0	0
29.01.2018	54	4	6	0	7	0	0
30.01.2018	57	9	3	0	9	1	1
31.01.2018	57	3	8	0	5	1	0
TOTAL	1933	76	178	22	210	10	14

**TRAUMA CENTRE & SUPERSPECIALITY HOSPITAL IMS BHU INPATIENT DATA ON
ORTHO WARD**

January 2018							
ORTHO WARD							
TOTAL BED	68						
DATE	ADMITTED PATIENTS	ADMISSION	TRANSFER IN	TRANSFER OUT	DISCHARGED PATIENTS	LAMA	DEATH
01.01.2018	63	9	3	1	10	0	1
02.01.2018	63	8	6	2	9	0	0
03.01.2018	66	2	1	0	9	0	0
04.01.2018	60	4	2	0	2	0	0
05.01.2018	64	6	3	0	14	1	0
06.01.2018	59	3	8	1	9	0	0
07.01.2018	60	4	3	1	7	0	0
08.01.2018	59	5	6	0	11	0	0
09.01.2018	59	0	12	2	13	0	0
10.01.2018	56	8	3	0	8	1	0
11.01.2018	58	6	0	0	1	0	1
12.01.2018	62	6	5	1	8	0	0
13.01.2018	64	2	7	0	7	1	0
14.01.2018	65	2	3	0	8	0	0
15.01.2018	62	3	5	0	11	0	0
16.01.2018	59	6	4	4	3	0	0
17.01.2018	62	2	6	0	10	0	0
18.01.2018	59	10	4	4	2	0	0
19.01.2018	67	7	3	1	10	0	0
20.01.2018	65	4	3	0	8	0	0
21.01.2018	64	0	4	0	3	0	0
22.01.2018	65	2	3	0	7	0	0
23.01.2018	63	4	6	2	6	0	0
24.01.2018	64	4	3	2	11	0	0
25.01.2018	58	8	9	0	10	0	0
26.01.2018	66	3	3	0	6	0	0
27.01.2018	66	1	3	1	3	0	0
28.01.2018	66	2	5	0	6	0	0
29.01.2018	67	2	3	0	7	0	0
30.01.2018	65	4	5	0	10	0	0
31.01.2018	64	5	5	1	13	1	0
TOTAL	1940	132	136	23	242	4	2

TRAUMA CENTRE & SUPERSPECIALITY HOSPITAL IMS BHU INPATIENT DATA

January 2018							
POLY TRAUMA WARD							
TOTAL BED	38						
DATE	ADMITTED PATIENTS	New ADMISSIONS	TRANSFER IN	TRANSFER OUT	DISCHARGED PATIENTS	LAMA	DEATH
01.01.2018	32	0	3	0	2	0	0
02.01.2018	33	1	4	0	6	0	0
03.01.2018	32	0	4	1	8	0	0
04.01.2018	27	0	7	1	3	0	0
05.01.2018	30	1	1	0	2	0	0
06.01.2018	30	0	2	0	3	1	0
07.01.2018	28	0	2	0	4	0	0
08.01.2018	26	2	7	0	3	0	0
09.01.2018	31	0	6	1	5	0	0
10.01.2018	31	0	4	0	2	0	0
11.01.2018	33	1	4	0	3	0	0
12.01.2018	35	1	0	0	1	0	0
13.01.2018	35	2	5	2	5	0	0
14.01.2018	34	0	5	0	3	1	0
15.01.2018	35	0	4	0	2	0	0
16.01.2018	37	0	1	0	3	0	0
17.01.2018	35	2	3	0	5	0	0
18.01.2018	35	0	3	0	1	0	0
19.01.2018	37	0	2	0	5	0	0
20.01.2018	34	1	7	0	7	0	0
21.01.2018	35	0	1	0	3	0	0
22.01.2018	33	0	2	0	2	0	0
23.01.2018	33	0	6	1	3	0	0
24.01.2018	35	0	8	2	5	0	0
25.01.2018	36	0	2	0	2	0	0
26.01.2018	36	2	3	1	5	0	0
27.01.2018	35	0	3	0	1	0	0
28.01.2018	37	0	3	0	4	1	0
29.01.2018	36	0	2	0	2	0	0
30.01.2018	35	0	6	1	7	0	0
31.01.2018	33	1	6	0	9	0	0
TOTAL	1034	14	116	10	116	3	0

TRAUMA CENTRE & SUPERSPECIALITY HOSPITAL IMS, BHU INPATIENT DATA

January 2018									
PLASTIC SURGERY WARD									
TOTAL BED	30								
DATE	ADMITTED PATIENTS	ADMISSIONS	TRANSFER IN	TRANSFER OUT	DISCHARGED PATIENTS	LAMA	DEATH	TOTAL	
01.01.2018	16	1	0	0	2	0	0	15	
02.01.2018	15	3	0	1	1	0	0	16	
03.01.2018	16	3	0	0	0	0	0	19	
04.01.2018	19	5	1	0	1	0	0	24	
05.01.2018	24	1	0	0	1	0	0	24	
06.01.2018	24	1	0	0	0	0	0	25	
07.01.2018	25	0	0	0	0	0	0	25	
08.01.2018	24	4	0	0	2	0	0	26	
09.01.2018	26	0	0	0	3	0	0	23	
10.01.2018	23	6	0	0	2	0	0	27	
11.01.2018	27	2	0	0	1	0	0	28	
12.01.2018	28	0	0	0	3	0	0	25	
13.01.2018	25	2	0	1	3	0	0	23	
14.01.2018	23	0	0	0	0	0	0	23	
15.01.2018	23	4	0	0	6	0	0	21	
16.01.2018	21	4	0	0	0	0	0	25	
17.01.2018	25	1	0	0	0	0	0	26	
18.01.2018	25	2	0	1	0	0	0	26	
19.01.2018	26	1	0	0	2	0	0	25	
20.01.2018	25	0	1	0	1	0	0	25	
21.01.2018	25	0	0	0	3	0	0	22	
22.01.2018	23	3	0	0	3	0	0	23	
23.01.2018	23	2	0	0	1	0	0	24	
24.01.2018	24	6	0	0	3	2	0	25	
25.01.2018	25	2	0	0	2	0	0	25	
26.01.2018	25	0	0	0	1	0	0	24	
27.01.2018	24	3	0	0	3	0	0	24	
28.01.2018	24	0	0	0	0	0	0	24	
29.01.2018	24	1	0	0	3	0	0	22	
30.01.2018	22	0	1	0	1	0	0	22	
31.01.2018	22	3	0	1	0	0	0	24	
TOTAL	721	60	3	4	48	2	0	730	

TRAUMA CENTRE & SUPERSPECIALITY HOSPITAL IMS, BHU INPATIENT DATA

January 2018

EMERGENCY & TREATMENT WARD

TOTAL BED	31						
Date	ADMITTED PATIENTS	NEW ADMISSIONS	TRANSFER IN	TRANSFER OUT	DISCHARGED PATIENTS	LAMA	DEATH
01.01.2018	30	0	4	0	4	0	0
02.01.2018	30	0	4	3	3	0	0
03.01.2018	28	0	8	6	3	1	0
04.01.2018	26	0	5	2	1	0	1
05.01.2018	27	0	6	3	3	0	0
06.01.2018	27	0	5	2	4	0	0
07.01.2018	26	0	9	2	5	0	0
08.01.2018	28	0	2	5	0	0	0
09.01.2018	24	0	9	6	2	0	0
10.01.2018	25	0	8	5	4	0	0
11.01.2018	24	0	5	2	2	1	0
12.01.2018	25	0	9	0	5	0	0
13.01.2018	29	0	5	4	1	0	0
14.01.2018	29	0	3	5	3	0	0
15.01.2018	24	0	8	1	2	0	1
16.01.2018	28	0	6	2	2	0	0
17.01.2018	30	0	5	7	1	0	0
18.01.2018	27	0	7	6	1	1	0
19.01.2018	26	0	6	2	2	0	0
20.01.2018	28	0	6	3	4	0	0
21.01.2018	27	0	6	0	4	1	1
22.01.2018	27	0	3	2	1	0	0
23.01.2018	27	0	5	3	2	1	0
24.01.2018	26	0	9	2	8	0	0
25.01.2018	25	0	7	1	4	0	0
26.01.2018	27	0	5	3	5	0	2
27.01.2018	23	0	5	4	1	0	0
28.01.2018	23	0	4	2	0	1	1
29.01.2018	23	0	10	1	4	0	0
30.01.2018	28	0	5	3	4	0	0
31.01.2018	26	0	9	1	4	0	0
TOTAL	823	0	188	88	89	6	6

**TRAUMA CENTRE & SUPERSPECIALITY HOSPITAL IMS BHU
INPATIENT DATA**

January 2018		I. C. U.			
TOTAL BED	27				
Date	ADMITTED PATIENTS	TRANSFER IN	TRANSFER OUT	LAMA	DEATH
01.01.2018	27	4	3	0	1
02.01.2018	27	1	1	0	0
03.01.2018	27	1	1	0	0
04.01.2018	27	1	2	0	1
05.01.2018	25	4	1	0	1
06.01.2018	27	1	1	0	0
07.01.2018	27	1	1	0	0
08.01.2018	26	3	2	1	0
09.01.2018	26	1	0	0	1
10.01.2018	27	1	0	0	2
11.01.2018	27	2	0	0	2
12.01.2018	27	1	0	0	1
13.01.2018	27	3	3	0	1
14.01.2018	26	2	1	0	0
15.01.2018	27	5	4	0	1
16.01.2018	27	2	1	0	1
17.01.2018	27	3	1	1	1
18.01.2018	27	3	3	0	0
19.01.2018	27	2	1	0	0
20.01.2018	27	1	2	0	0
21.01.2018	26	1	1	1	0
22.01.2018	25	2	0	0	2
23.01.2018	25	2	2	0	0
24.01.2018	25	3	1	0	0
25.01.2018	27	2	2	0	1
26.01.2018	26	3	0	0	1
27.01.2018	27	0	0	0	0
28.01.2018	27	1	3	0	0
29.01.2018	25	2	0	0	0
30.01.2018	27	3	3	0	0
31.01.2018	27	2	3	0	0
TOTAL	822	63	43	3	17

Trauma Centre & Superspeciality Hospitya IMS, BHU

January 2018

ELECTIVE OT

DATE	PLASTIC			ORTHO			NEURO			GEN. SURG.		
	MAJOR	MINOR	TOTAL	MAJOR	MINOR	TOTAL	MAJOR	MINOR	TOTAL	MAJOR	MINOR	TOTAL
01.01.2018	2	3	5	4	0	4	2	0	2	0	0	0
02.01.2018	0	9	9	5	0	5	1	1	2	0	0	0
03.01.2018	1	0	1	4	0	4	1	0	1	0	0	0
04.01.2018	2	2	4	6	0	6	1	0	1	0	0	0
05.01.2018	0	15	15	3	0	3	1	0	1	0	0	0
06.01.2018	2	1	3	4	1	5	3	0	3	0	0	0
07.01.2018	0	0	0	0	0	0	0	0	0	0	0	0
08.01.2018	3	0	3	5	0	5	1	1	2	0	0	0
09.01.2018	0	9	9	5	0	5	1	1	2	0	0	0
10.01.2018	1	0	1	5	1	6	1	2	3	0	0	0
11.01.2018	3	0	3	5	0	5	2	0	2	0	0	0
12.01.2018	0	6	6	6	0	6	1	0	1	1	0	1
13.01.2018	3	3	6	5	4	9	2	0	2	0	0	0
14.01.2018	0	0	0	0	0	0	0	0	0	0	0	0
15.01.2018	3	3	6	4	0	4	2	1	3	0	0	0
16.01.2018	1	10	11	7	0	7	2	0	2	1	0	1
17.01.2018	3	0	3	4	0	4	2	1	3	0	0	0
18.01.2018	3	1	4	5	0	5	1	0	1	0	0	0
19.01.2018	1	11	12	7	0	7	2	0	2	0	0	0
20.01.2018	3	2	5	4	0	4	2	0	2	0	0	0
21.01.2018	0	0	0	0	0	0	0	0	0	1	0	1
22.01.2018	0	0	0	0	0	0	0	0	0	0	0	0
23.01.2018	2	7	9	4	0	4	1	0	1	0	0	0
24.01.2018	2	1	3	5	1	6	2	0	2	0	0	0
25.01.2018	1	4	5	5	0	5	1	1	2	0	0	0
26.01.2018	0	0	0	0	0	0	0	0	0	0	0	0
27.01.2018	3	1	4	7	0	7	1	1	2	0	0	0
28.01.2018	0	0	0	0	0	0	0	0	0	0	0	0
29.01.2018	5	1	6	5	2	7	2	1	3	0	0	0
30.01.2018	1	4	5	3	2	5	1	0	1	0	0	0
31.01.2018	2	3	5	4	1	0	1	0	1	0	0	0
TOTAL	47	96	143	121	12	128	37	10	47	3	0	3

TRAUMA CENTRE & SUPERSPECIALITY HOSPITAL IMS, BHU INPATIENT DATA

January 2018

Trauma Surgery Ward

TOTAL BED	18						
Date	ADMITTED PATIENTS	ADMISSIONS	TRANSFER IN	TRANSFER OUT	DISCHARGED PATIENTS	LAMA	DEATH
01.01.2018	16	0	0	0	2	0	0
02.01.2018	14	0	4	0	0	0	0
03.01.2018	18	0	0	1	3	0	0
04.01.2018	14	0	0	1	2	0	0
05.01.2018	11	0	0	0	0	0	0
06.01.2018	11	1	0	0	0	0	0
07.01.2018	12	0	0	0	0	0	0
08.01.2018	12	0	2	0	0	0	0
09.01.2018	14	0	1	0	1	0	0
10.01.2018	14	1	0	0	0	0	0
11.01.2018	15	1	0	0	0	0	0
12.01.2018	16	0	1	0	0	0	0
13.01.2018	17	1	1	1	3	0	0
14.01.2018	15	0	1	1	0	0	0
15.01.2018	15	0	1	0	2	0	0
16.01.2018	14	0	1	0	2	0	0
17.01.2018	13	1	2	0	0	0	0
18.01.2018	16	0	1	0	0	0	0
19.01.2018	17	0	1	0	2	0	0
20.01.2018	16	2	0	0	1	0	0
21.01.2018	17	0	0	0	0	0	0
22.01.2018	17	0	1	0	0	0	0
23.01.2018	18	0	2	0	3	0	0
24.01.2018	17	0	0	1	2	0	0
25.01.2018	14	0	1	0	2	0	0
26.01.2018	13	0	1	0	2	0	0
27.01.2018	12	0	0	0	0	0	0
28.01.2018	12	1	3	0	1	0	0
29.01.2018	15	0	2	1	0	0	0
30.01.2018	16	0	1	0	4	0	0
31.01.2018	13	1	0	1	1	0	0
TOTAL	454	9	27	7	33	0	0

Trauma Centre & Superspeciality Hospital IMS, BHU.
EMERGENCY OT

January 2018

DATE	PLASTIC			ORTHO			NEURO			GEN SURG.			OMFS		
	MAJOR	MINOR	TOTAL	MAJOR	MINOR	TOTAL	MAJOR	MINOR	TOTAL	MAJOR	MINOR	TOTAL	MAJOR	MINOR	TOTAL
01.01.2018	0	0	0	7	0	7	1	0	1	2	0	2	0	0	0
02.01.2018	0	0	0	7	0	7	1	0	1	1	0	1	1	0	1
03.01.2018	0	0	0	9	0	9	3	0	3	0	0	0	2	0	2
04.01.2018	0	0	0	7	0	7	1	0	1	2	0	2	0	0	0
05.01.2018	0	0	0	8	0	8	1	0	1	2	0	2	0	0	0
06.01.2018	0	0	0	8	0	8	4	0	4	0	0	0	0	0	0
07.01.2018	0	0	0	5	1	6	3	0	3	0	0	0	0	0	0
08.01.2018	1	0	1	8	0	8	1	0	1	2	0	2	1	0	1
09.01.2018	0	0	0	10	0	10	3	0	3	0	0	0	0	0	0
10.01.2018	0	0	0	11	0	11	1	0	1	2	0	2	2	0	2
11.01.2018	2	0	2	6	0	6	2	0	2	0	0	0	0	0	0
12.01.2018	1	0	1	8	0	8	1	0	1	4	2	6	2	0	2
13.01.2018	0	1	1	7	1	8	2	0	2	0	0	0	0	0	0
14.01.2018	0	0	0	7	1	8	2	0	2	2	0	2	0	0	0
15.01.2018	0	0	0	9	1	10	2	0	2	0	0	0	0	0	0
16.01.2018	0	0	0	8	0	8	3	0	3	2	0	2	1	0	1
17.01.2018	0	0	0	7	0	7	2	0	2	1	0	1	0	0	0
18.01.2018	0	0	0	12	0	12	1	0	1	0	0	0	0	0	0
19.01.2018	0	0	0	7	1	8	1	1	2	1	0	1	1	0	1
20.01.2018	1	0	1	8	0	8	2	0	2	0	0	0	0	0	0
21.01.2018	0	0	0	8	0	8	4	0	4	0	0	0	0	0	0
22.01.2018	0	0	0	9	0	9	4	0	4	0	0	0	0	0	0
23.01.2018	0	0	0	13	0	13	3	0	3	4	0	4	0	0	0
24.01.2018	0	0	0	12	0	12	4	0	4	2	0	2	0	0	0
25.01.2018	0	0	0	11	0	11	2	0	2	1	0	1	0	0	0
26.01.2018	0	0	0	8	0	8	1	0	1	0	0	0	0	0	0
27.01.2018	0	0	0	9	0	9	0	0	0	1	0	1	0	0	0
28.01.2018	0	0	0	8	0	8	1	1	2	4	0	4	0	0	0
29.01.2018	0	0	0	9	0	9	3	0	3	1	0	1	0	0	0
30.01.2018	0	0	0	11	0	11	0	0	0	2	0	2	1	0	1
31.01.2018	0	0	0	11	0	11	3	0	3	1	0	1	0	0	0
TOTAL	5	1	6	268	5	273	62	2	64	37	2	39	11	0	11

Radiodignosis & Imaging Department

Jan-18

Date	D.R.	T.C.R.	Total
01.01.2018	108	36	144
02.01.2018	171	97	268
03.01.2018	109	73	182
04.01.2018	93	66	159
05.01.2018	91	40	131
06.01.2018	90	75	165
07.01.2018	187	11	198
08.01.2018	138	99	237
09.01.2018	163	110	273
10.01.2018	118	55	173
11.01.2018	123	55	178
12.01.2018	94	47	141
13.01.2018	119	100	219
14.01.2018	74	7	81
15.01.2018	114	71	185
16.01.2018	138	98	236
17.01.2018	150	45	195
18.01.2018	125	72	197
19.01.2018	137	48	185
20.01.2018	160	69	229
21.01.2018	68	0	68
22.01.2018	98	6	104
23.01.2018	214	75	289
24.01.2018	175	68	243
25.01.2018	129	67	196
26.01.2018	91	0	91
27.01.2018	146	90	236
28.01.2018	90	11	101
29.01.2018	162	78	240
30.01.2018	215	62	277
31.01.2018	157	58	215
TOTAL	4047	1789	5836