


काशी हिन्दू
विश्वविद्यालय



BANARAS HINDU
UNIVERSITY

An Institution of National Importance established by an Act of Parliament

टॉमा सेंटर एवं सुपरस्पेशियलिटी हॉस्पिटल
चिकित्सा विज्ञान संस्थान
Trauma Centre & Superspecialty Hospital
Institute of Medical Sciences



April 12, 2019

No. IMS-TC/2019-20/ 247

The Director

Institute of Medical Sciences
Banaras Hindu University


Sub: Census report of Trauma Centre for the month of March 2019

Dear Sir,

I am enclosing herewith the census report of Trauma Centre for the month of March 2019 for necessary action at your end.

Thanking you,

Yours faithfully,


Professor -In-Charge
Trauma Centre


Encl: as above

SO (Est) / Mr. SK Bose (Est Secy)
16/4



The Director, IMS.

16/4/19



Varanasi- 221005, UP, INDIA
Mob: +91 9415203087, Fax: 0542 2368717
Office Tel: 0542 2366444,
E: osdtraumabh@bhu@gmail.com
W: www.ims.bhu.nic.in/ims

Trauma Centre & Superspeciality Hospital

March 2019

No of Patients Coming to Triage

Date	POLY TRAUMA	NEURO	ORTHO	TRAUMA SURGERY	PLASTIC	OFMS	LAMA	DEATH	OTHER	TOTAL
01.03.2019	24	11	24	3	1	2	2	0	0	67
02.03.2019	24	16	14	6	2	1	2	2	1	68
03.03.2019	24	10	32	4	5	2	1	1	0	79
04.03.2019	31	11	26	6	0	1	4	0	0	79
05.03.2019	12	9	17	0	1	0	0	2	0	41
06.03.2019	29	15	13	3	1	1	4	0	0	66
07.03.2019	26	26	21	4	3	0	0	0	0	80
08.03.2019	32	8	11	4	0	3	2	3	0	63
09.03.2019	28	14	25	4	0	5	4	3	0	83
10.03.2019	27	17	21	4	1	2	4	3	0	79
11.03.2019	16	10	26	5	1	1	0	0	0	59
12.03.2019	30	20	24	1	0	0	3	0	0	78
13.03.2019	24	12	21	1	0	1	1	1	0	61
14.03.2019	26	20	13	6	0	0	4	0	0	69
15.03.2019	16	19	17	1	2	1	1	1	0	58
16.03.2019	41	10	9	2	0	2	0	2	0	66
17.03.2019	26	7	18	4	0	1	1	0	0	57
18.03.2019	19	16	15	1	2	0	2	1	0	56
19.03.2019	23	9	14	2	1	0	1	0	0	50
20.03.2019	42	22	15	4	2	0	2	2	0	89
21.03.2019	51	35	25	8	3	2	2	2	0	128
22.03.2019	31	16	28	11	1	1	6	2	0	96
23.03.2019	24	11	17	5	1	5	4	2	0	69
24.03.2019	19	13	16	2	1	0	2	0	0	53
25.03.2019	14	14	15	5	1	0	1	1	0	51
26.03.2019	14	16	28	1	0	1	0	0	0	60
27.03.2019	19	11	17	2	3	2	2	1	0	57
28.03.2019	20	6	19	3	1	0	0	0	0	49
29.03.2019	19	13	21	5	2	4	2	1	0	67
30.03.2019	26	15	19	2	1	0	1	1	1	66
31.03.2019	21	14	25	5	2	0	1	1	0	69
TOTAL	778	446	606	114	38	38	59	32	2	2113

Trauma Centre & Superspeciality Hospital

March 2019

OPD

Date	Orthopaedics	Plastic Surgery	General Surgery	Total
01.03.2019	385	0	0	385
02.03.2019	424	88	23	535
03.03.2019	0	0	0	0
04.03.2019	0	0	0	0
05.03.2019	682	111	0	793
06.03.2019	406	97	40	543
07.03.2019	443	97	22	562
08.03.2019	421	0	0	421
09.03.2019	454	81	26	561
10.03.2019	0	0	0	0
11.03.2019	651	0	27	678
12.03.2019	660	121	0	781
13.03.2019	370	87	30	487
14.03.2019	463	84	28	575
15.03.2019	447	0	0	447
16.03.2019	509	104	25	638
17.03.2019	0	0	0	0
18.03.2019	545	0	16	561
19.03.2019	575	106	0	681
20.03.2019	198	73	4	275
21.03.2019	0	0	0	0
22.03.2019	223	0	0	223
23.03.2019	489	86	24	599
24.03.2019	0	0	0	0
25.03.2019	695	0	17	712
26.03.2019	740	122	0	862
27.03.2019	522	140	29	691
28.03.2019	631	109	50	790
29.03.2019	568	0	0	568
30.03.2019	674	118	33	825
31.03.2019	0	0	0	0
TOTAL	12175	1624	394	14193

TRAUMA CENTRE & SUPERSPECIALITY HOSPITAL IMS BHU
INPATIENT DATA

March 2019		I. C. U.			
TOTAL BED	27				
Date	ADMITTED PATIENTS	TRANSFER IN	TRANSFER OUT	LAMA	DEATH
01.03.2019	26	3	1	0	1
02.03.2019	27	0	1	0	0
03.03.2019	26	1	2	0	1
04.03.2019	24	1	0	0	0
05.03.2019	25	3	1	0	0
06.03.2019	27	1	1	0	0
07.03.2019	27	1	3	0	0
08.03.2019	25	3	2	0	0
09.03.2019	26	1	0	0	1
10.03.2019	26	2	3	0	1
11.03.2019	24	4	2	0	0
12.03.2019	26	3	0	1	2
13.03.2019	26	2	2	1	0
14.03.2019	25	5	3	0	1
15.03.2019	26	2	1	0	0
16.03.2019	27	2	2	0	0
17.03.2019	27	3	3	0	2
18.03.2019	25	2	2	0	0
19.03.2019	25	3	2	0	1
20.03.2019	25	1	1	0	1
21.03.2019	24	2	0	0	0
22.03.2019	26	3	0	0	2
23.03.2019	27	2	2	0	0
24.03.2019	27	2	1	0	1
25.03.2019	27	2	1	0	1
26.03.2019	27	2	1	0	1
27.03.2019	27	2	1	0	3
28.03.2019	25	3	2	0	2
29.03.2019	24	5	0	1	2
30.03.2019	26	1	0	0	1
31.03.2019	26	2	1	0	3
TOTAL	801	69	41	3	27

**TRAUMA CENTRE & SUPERSPECIALITY HOSPITAL IMS, BHU INPATIENT
DATA**

March 2019

EMERGENCY & TREATMENT WARD

TOTAL BED	31						
Date	ADMITTED PATIENTS	NEW ADMISSIONS	TRANSFER IN	TRANSFER OUT	DISCHARGED PATIENTS	LAMA	DEATH
01.03.2019	29	0	3	1	0	0	0
02.03.2019	31	0	8	3	5	1	0
03.03.2019	30	0	4	5	2	0	0
04.03.2019	27	0	5	1	3	0	0
05.03.2019	28	0	10	4	5	1	0
06.03.2019	28	0	5	0	2	0	0
07.03.2019	31	0	3	2	1	0	0
08.03.2019	31	0	6	4	2	0	0
09.03.2019	31	0	9	3	7	0	0
10.03.2019	30	0	3	1	2	0	0
11.03.2019	30	0	5	1	3	1	1
12.03.2019	29	0	6	1	5	0	0
13.03.2019	29	0	3	1	5	0	0
14.03.2019	26	0	4	3	1	0	0
15.03.2019	26	0	7	2	3	0	0
16.03.2019	28	0	4	0	2	1	1
17.03.2019	28	0	4	1	0	0	0
18.03.2019	31	0	1	3	2	0	0
19.03.2019	27	0	6	0	3	0	0
20.03.2019	30	0	6	3	4	0	0
21.03.2019	29	0	7	4	1	0	0
22.03.2019	31	0	2	2	0	0	1
23.03.2019	30	0	8	4	4	0	0
24.03.2019	30	0	6	3	3	0	0
25.03.2019	30	0	6	5	3	0	0
26.03.2019	28	0	7	3	6	0	0
27.03.2019	26	0	4	1	3	0	0
28.03.2019	26	0	6	5	2	0	0
29.03.2019	25	0	5	1	1	0	0
30.03.2019	28	0	3	0	4	0	0
31.03.2019	27	0	6	2	1	1	0
TOTAL	890	0	162	69	85	5	3

TRAUMA CENTRE & SUPERSPECIALITY HOSPITAL IMS BHU INPATIENT DATA

March 2019		POLY TRAUMA WARD					
TOTAL BED	38						
DATE	ADMITTED PATIENTS	New ADMISSIONS	TRANSFER IN	TRANSFER OUT	DISCHARGED PATIENTS	LAMA	DEATH
01.03.2019	36	0	2	0	3	1	0
02.03.2019	35	1	5	0	7	0	0
03.03.2019	34	2	3	0	4	0	0
04.03.2019	35	0	2	0	2	1	0
05.03.2019	34	0	5	2	6	0	0
06.03.2019	31	0	4	0	2	0	0
07.03.2019	33	1	2	0	1	0	0
08.03.2019	35	0	7	0	8	0	0
09.03.2019	34	1	5	0	3	1	0
10.03.2019	36	0	2	0	2	0	0
11.03.2019	36	0	2	1	2	0	0
12.03.2019	35	1	3	0	4	1	0
13.03.2019	34	2	5	1	6	0	0
14.03.2019	33	1	2	1	0	0	1
15.03.2019	35	1	5	0	7	0	0
16.03.2019	34	1	2	0	6	0	0
17.03.2019	31	3	4	1	3	0	0
18.03.2019	34	0	2	0	2	0	0
19.03.2019	34	0	4	1	6	0	0
20.03.2019	31	0	5	0	6	1	0
21.03.2019	29	0	3	0	1	0	0
22.03.2019	31	0	3	1	2	0	0
23.03.2019	31	3	2	0	2	1	0
24.03.2019	33	0	3	0	2	0	0
25.03.2019	34	0	5	0	4	0	0
26.03.2019	35	3	1	3	7	0	0
27.03.2019	39	3	3	0	2	0	0
28.03.2019	33	0	5	3	3	0	0
29.03.2019	32	2	2	1	3	0	0
30.03.2019	32	2	7	0	9	0	0
31.03.2019	32	1	2	1	3	0	0
TOTAL	1041	28	107	16	118	6	1

TRAUMA CENTRE & SUPERSPECIALITY HOSPITAL IMS, BHU INPATIENT DATA

March 2019

Trauma Surgery Ward

TOTAL BED	18						
Date	ADMITTED PATIENTS	ADMISSIONS	TRANSFER IN	TRANSFER OUT	DISCHARGED PATIENTS	LAMA	DEATH
01.03.2019	17	1	1	0	3	0	0
02.03.2019	16	1	2	0	3	0	0
03.03.2019	16	1	3	0	2	0	0
04.03.2019	18	3	0	3	0	0	0
05.03.2019	18	0	3	1	2	0	0
06.03.2019	18	1	1	1	1	0	0
07.03.2019	18	0	4	1	3	0	0
08.03.2019	18	0	2	0	5	0	0
09.03.2019	15	0	6	2	1	0	0
10.03.2019	18	0	1	0	1	0	0
11.03.2019	18	0	2	0	2	0	0
12.03.2019	18	0	2	0	3	0	0
13.03.2019	17	1	2	2	3	0	0
14.03.2019	15	1	2	0	2	1	0
15.03.2019	15	1	2	1	3	0	0
16.03.2019	14	1	0	0	4	0	0
17.03.2019	11	0	2	1	1	0	0
18.03.2019	11	0	4	0	1	0	0
19.03.2019	14	1	1	1	2	0	0
20.03.2019	13	0	4	0	4	0	0
21.03.2019	13	0	4	0	1	0	0
22.03.2019	16	0	6	2	2	0	0
23.03.2019	18	0	2	1	4	0	0
24.03.2019	15	0	4	0	1	0	0
25.03.2019	18	2	3	0	5	0	0
26.03.2019	18	0	2	0	2	0	0
27.03.2019	18	1	0	0	4	0	0
28.03.2019	15	1	2	0	3	0	0
29.03.2019	15	0	0	1	6	0	0
30.03.2019	8	1	1	2	0	0	0
31.03.2019	8	0	3	0	2	0	0
TOTAL	480	17	71	19	76	1	0

**TRAUMA CENTRE & SUPERSPECIALITY HOSPITAL IMS BHU INPATIENT DATA ON
NEURO SURGERY WARD**

March 2019		NEURO SURGERY WARD					
TOTAL BEDS	68						
DATE	ADMITTED PATIENTS	ADMISSIONS	TRANSFER IN	TRANSFER OUT	DISCHARGED PATIENTS	LAMA	DEATH
01.03.2019	65	2	0	0	3	0	0
02.03.2019	64	6	3	0	9	0	0
03.03.2019	64	5	3	0	8	0	0
04.03.2019	64	3	0	0	8	0	0
05.03.2019	59	7	3	2	4	0	0
06.03.2019	63	3	3	1	5	1	0
07.03.2019	62	1	4	0	3	0	0
08.03.2019	64	1	5	2	4	0	0
09.03.2019	64	1	3	1	4	0	0
10.03.2019	63	1	6	0	6	0	0
11.03.2019	64	6	2	2	7	0	0
12.03.2019	63	4	2	1	3	0	0
13.03.2019	65	3	6	1	8	0	0
14.03.2019	65	1	3	1	6	0	0
15.03.2019	62	3	4	0	6	0	0
16.03.2019	63	2	4	0	5	0	1
17.03.2019	63	1	6	0	5	0	1
18.03.2019	64	0	4	0	11	0	0
19.03.2019	57	5	4	0	7	1	1
20.03.2019	57	3	1	0	7	0	0
21.03.2019	54	0	7	0	1	0	0
22.03.2019	60	4	4	1	1	0	0
23.03.2019	66	5	3	1	5	1	0
24.03.2019	67	1	8	0	11	0	0
25.03.2019	65	6	3	3	8	0	0
26.03.2019	63	7	2	1	5	0	0
27.03.2019	66	5	3	0	8	0	0
28.03.2019	66	4	6	2	8	1	0
29.03.2019	65	3	0	0	4	0	0
30.03.2019	64	2	1	1	0	1	1
31.03.2019	64	2	2	0	6	0	0
TOTAL	1955	97	105	20	176	5	4

TRAUMA CENTRE & SUPERSPECIALITY HOSPITAL IMS BIJU INPATIENT DATA ON
ORTHO WARD

March 2019							
ORTHO WARD							
TOTAL BED	68						
DATE	ADMITTED PATIENTS	ADMISSION	TRANSFER IN	TRANSFER OUT	DISCHARGED PATIENTS	LAMA	DEATH
01.03.2019	58	8	3	1	6	0	0
02.03.2019	62	5	7	1	11	2	0
03.03.2019	60	0	4	0	2	0	0
04.03.2019	62	10	3	0	12	0	0
05.03.2019	63	6	5	3	10	0	0
06.03.2019	61	3	4	1	6	0	0
07.03.2019	61	9	0	1	10	0	0
08.03.2019	59	3	9	2	8	0	0
09.03.2019	61	5	7	0	8	0	0
10.03.2019	65	1	5	2	4	0	0
11.03.2019	65	8	4	1	13	0	0
12.03.2019	63	4	4	0	5	0	0
13.03.2019	66	4	6	1	18	0	0
14.03.2019	57	3	5	1	6	0	0
15.03.2019	58	4	7	2	7	1	0
16.03.2019	59	4	3	0	10	0	0
17.03.2019	56	0	1	0	0	0	0
18.03.2019	57	4	1	0	10	0	0
19.03.2019	52	8	7	1	7	0	0
20.03.2019	59	1	7	0	13	0	0
21.03.2019	54	1	2	0	1	0	0
22.03.2019	56	8	7	0	11	0	1
23.03.2019	59	6	3	0	10	0	0
24.03.2019	58	2	4	0	7	0	0
25.03.2019	57	5	2	0	9	0	0
26.03.2019	55	9	7	2	15	0	0
27.03.2019	54	13	3	0	9	0	0
28.03.2019	61	8	4	3	8	0	0
29.03.2019	62	7	11	0	17	0	0
30.03.2019	63	7	2	0	12	0	0
31.03.2019	60	3	4	0	7	0	0
TOTAL	1843	159	141	22	272	3	1

TRAUMA CENTRE & SUPERSPECIALITY HOSPITAL IMS, BHU INPATIENT DATA

March 2019		PLASTIC SURGERY WARD							
TOTAL BED	30								
DATE	ADMITTED PATIENTS	ADMISSIONS	TRANSFER IN	TRANSFER OUT	DISCHARGED PATIENTS	LAMA	DEATH	TOTAL	
01.03.2019	29	0	0	0	1	0	0	28	
02.03.2019	28	0	0	0	3	0	0	25	
03.03.2019	25	0	0	0	0	0	0	25	
04.03.2019	25	7	0	0	3	1	0	28	
05.03.2019	28	1	0	0	3	0	0	26	
06.03.2019	26	3	0	0	1	0	0	28	
07.03.2019	28	2	0	0	4	0	0	26	
08.03.2019	26	0	0	0	2	0	0	24	
09.03.2019	24	5	0	0	6	0	0	23	
10.03.2019	23	0	0	0	0	0	0	23	
11.03.2019	23	1	0	0	1	0	0	23	
12.03.2019	23	1	0	0	2	0	0	22	
13.03.2019	22	2	1	0	0	0	0	25	
14.03.2019	25	1	1	0	0	0	0	27	
15.03.2019	27	1	0	0	0	0	0	28	
16.03.2019	28	0	0	0	1	0	0	27	
17.03.2019	27	0	0	0	1	0	0	26	
18.03.2019	26	2	0	0	2	0	0	26	
19.03.2019	26	0	1	0	6	0	0	21	
20.03.2019	21	4	1	0	6	0	0	20	
21.03.2019	20	0	2	0	0	0	0	22	
22.03.2019	22	0	0	0	0	0	0	22	
23.03.2019	22	1	0	0	1	0	0	22	
24.03.2019	22	0	0	0	0	0	1	21	
25.03.2019	21	8	0	2	0	0	0	27	
26.03.2019	27	0	0	0	1	0	0	26	
27.03.2019	26	4	0	0	3	0	0	27	
28.03.2019	27	1	1	0	2	0	0	27	
29.03.2019	27	1	1	0	2	0	0	27	
30.03.2019	27	3	0	1	2	0	0	27	
31.03.2019	27	0	0	0	0	0	0	27	
TOTAL	778	48	8	3	53	1	1	776	

Trauma Centre & Superspeciality Hospitya IMS, BHU

March 2019

ELECTIVE OT

DATE	PLASTIC			ORTHO			NEURO			GEN. SURG.		
	MAJOR	MINOR	TOTAL	MAJOR	MINOR	TOTAL	MAJOR	MINOR	TOTAL	MAJOR	MINOR	TOTAL
01.03.2019	0	20	20	6	0	6	3	0	3	0	0	0
02.03.2019	5	0	5	6	1	7	4	0	4	0	0	0
03.03.2019	5	0	5	0	0	0	0	0	0	0	0	0
04.03.2019	0	0	0	2	0	2	0	0	0	0	0	0
05.03.2019	0	9	9	7	0	7	4	0	4	0	0	0
06.03.2019	2	0	2	5	2	7	3	2	5	0	0	0
07.03.2019	5	0	5	7	0	7	4	0	4	0	0	0
08.03.2019	0	10	10	7	1	8	1	0	1	0	0	0
09.03.2019	4	0	4	6	1	7	3	0	3	0	0	0
10.03.2019	5	0	5	0	0	0	0	0	0	0	0	0
11.03.2019	3	0	3	8	0	8	4	0	4	0	0	0
12.03.2019	0	13	13	7	1	8	3	2	5	0	0	0
13.03.2019	5	0	5	6	0	6	5	2	7	0	0	0
14.03.2019	4	0	4	5	0	5	4	0	4	0	0	0
15.03.2019	0	15	15	6	1	7	1	0	1	1	0	1
16.03.2019	3	0	3	3	0	3	3	1	4	0	0	0
17.03.2019	5	0	5	0	0	0	0	0	0	0	0	0
18.03.2019	2	0	2	8	1	9	3	0	3	0	0	0
19.03.2019	0	10	10	5	0	5	2	0	2	1	0	1
20.03.2019	2	0	2	4	3	7	2	1	3	0	0	0
21.03.2019	0	0	0	0	0	0	0	0	0	0	0	0
22.03.2019	0	7	7	3	1	4	2	0	2	1	0	1
23.03.2019	3	0	3	3	1	4	2	0	2	0	0	0
24.03.2019	5	0	5	0	0	0	0	0	0	0	0	0
25.03.2019	3	0	3	8	1	9	3	0	3	0	0	0
26.03.2019	4	0	4	6	1	7	2	0	2	3	0	3
27.03.2019	2	0	2	5	2	7	4	5	9	0	0	0
28.03.2019	4	0	4	6	0	6	3	0	3	0	0	0
29.03.2019	0	12	12	6	0	6	2	0	2	0	0	0
30.03.2019	3	0	3	7	0	7	3	0	3	0	0	0
31.03.2019	5	0	5	0	0	0	0	0	1	0	0	0
Total	79	96	175	142	17	159	70	13	84	6	0	6

Radiodignosis & Imaging Department

Mar-19

Date	D.R.	T.C.R.	Total
01.03.2019	0	211	211
02.03.2019	0	166	166
03.03.2019	0	113	113
04.03.2019	0	111	111
05.03.2019	0	222	222
06.03.2019	0	179	179
07.03.2019	0	203	203
08.03.2019	0	192	192
09.03.2019	0	236	236
10.03.2019	0	116	116
11.03.2019	0	195	195
12.03.2019	0	254	254
13.03.2019	0	217	217
14.03.2019	0	191	191
15.03.2019	0	220	220
16.03.2019	0	223	223
17.03.2019	0	93	93
18.03.2019	0	249	249
19.03.2019	0	227	227
20.03.2019	0	163	163
21.03.2019	0	121	121
22.03.2019	0	182	182
23.03.2019	0	231	231
24.03.2019	0	95	95
25.03.2019	0	233	233
26.03.2019	0	258	258
27.03.2019	0	241	241
28.03.2019	0	186	186
29.03.2019	0	223	223
30.03.2019	0	218	218
31.03.2019	0	118	118
TOTAL	0	5887	5887